

klauwplaten 305 mm met een metrisch vertanding van 1,5 mm x 60 ° en groefbreedte van 21 mm

vergelijk altijd vertanding, groefbreedte, steek van de gaten en gatdiameter.




KITAGAWA	SMW-AUTOBLOCK	HOWA	SCHUNK
B112 - B212	AN-M / AL-M / APL-M315		ROTA NC plus 315-104M
BB212 - BBT212	BH-M250 / 315 BHM-FC 250 / -315		ROTA NCD 315-115M
BT212	BP-M 320		ROTA NCF plus 315-104M
BL212 - BLT212	GH-M 400		ROTA NCK plus 315-91M
HOH112	HFKN-M315 / HFKN315-91		
QJR12	HB-M 250 / 315		
	NTL-M 315 NT-M 315		
	PBI-M 250 /-315		
	RC-M 250 /-315 /-400		


vervolg klauwplaten met metrisch vertanding 1,5mm x 60° en groefbreedte van 21 mm


Bison	SAMCHULLY	STRONG	RÖHM
2105-315-91K (twee-klauwplaat)	HS-12 / HAS-12A06 / HAS-12A08	N-212 / N-212 / A6 / A8	KFD-HE 315-121M
2405-315-91K (drie-klauwplaat)	HSL-12	NB-212A11	KFD-HE 315-91M
2605-315-91K (vier- klauwplaat)	HST-12	NT-212	
2604-315-K (vierklauwplaat)	HSF-12	NIT-212	
	MH-212		

klauwen voor 305 mm klauwplaat met 1,5mm x 60° metrische vertanding en groefbreedte van 21 mm.

vergelijk altijd vertanding, groefbreedte, steek van de gaten en gatdiameter

stalen uitvoering									
artikel	uitvoering	breedte	hoogte	lengte	groefbreedte	gatafstand	boutgat	vertanding	type
					21,0	30	17,0	1,5mmx60°	
2588	recht	50	50	130	21,0	30	17,0		recht
2588L	aangeschuind	50	50	145					
KSJ212LPT	punt 60°	50	50	145					
2588L-160	recht	50	50	160					
2588L-180	recht	50	50	180					
2588L-200	recht	50	50	200					
2650	recht	50	80	130	21,0	30	17,0		aangeschuind
2651	recht	50	100	130					
2651-C120	recht	50	120	130					
2651-C140		50	140	130					
2588-80x50	recht	80	50	130	21,0	30	17,0		lange punt 60°
2588-80x80	recht	80	80	130					
2588-100x100	recht	100	100	130					



aluminium uitvoering									
artikel	uitvoering	breedte	hoogte	lengte	groefbreedte	gatafstand	boutgat	vertanding	type *
					21,0	30	17,0	1,5mmx60°	
KTTB212A	aangeschuind	50	50	140	21,0	30	17,0		KTTB212*
KTTB212A1	aangeschuind	50	75	140					
KTTB212A4	aangeschuind	50	100	140					
WBJ-MA210	recht alu	50	80	130					


segmentklauwen stalen uitvoering									
artikel	Ø		hoogte	lengte	groefbreedte	gatafstand	boutgat	vertanding	type *
					21,0	30	17,0	1,5mmx60°	
FW12050-21	300		50	n.v.t.	21,0	30	17,0		FW
3583	315		60						

klauwen voor 305 mm klauwplaat met 1,5mm x 60° metrische vertanding en groefbreedte van 21 mm.


vergelijk altijd vertanding, groefbreedte, steek van de gaten en gatdiameter

segment klauwen aluminium uitvoering



artikel	Ø		hoogte	lengte	groefbreedte	gatafstand	boutgat	vertanding	type *
					21,0	30,0	17,0	1,5mmx60°	
3583-A	315		78						
FW-A12050	300		50						
KTTB212P	305		50						
KTTB212P3	305		76						
KTTB212P1	305		101						
KTTB212P6	305		152						
						3583 / 3583-A		KTT-P	

KTT15-B212P	380	n.v.t.	75		21,0	30	17,0		
KTT15-B212P1	380		101						
KTT18-B212P	457	n.v.t.	75		21,0	30	17,0		
KTT18-B212P1	457		101						
KTT21-B212P2	533	n.v.t.	50		21,0	30	17,0		
KTT24-B212P2	610		50						
									KTT-P

harde opzetklauwen

artikel		breedte	hoogte	lengte	groefbreedte	gatafstand	boutgat	vertanding	type *
HB12N1	2 traps	50	52	103	21,0	30	17,0		
MHB-M211	3 traps	45	56	105					
									HB12N1

hard stafklauwen

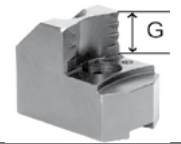
artikel	bereik mm	breedte	hoogte	lengte	groefbreedte	gatafstand	boutgat	vertanding	type *
					21,0	30	17,0	1,5mmx60°	
GSG-M210	30-80	50	50		21,0				
3099	5-30	45	59	124					
3094	30-50	45	57	112					
						GSG-M210		30**	

harde grijpklauwen - buitenspannen

artikel	bereik mm	breedte	hoogte	hoogte (G)	groefbreedte	gatafstand	boutgat	vertanding	type *
					21,0	30	17,0	1,5mmx60°	

klauwen voor 305 mm klauwplaat met 1,5mm x 60°metrische vertanding en groefbreedte van 21 mm.
vergelijk altijd vertanding, groefbreedte, steek van de gaten en gatdiameter


artikel	bereik mm	breedte	hoogte	hoogte (G)	groefbreedte	gatafstand	boutgat	vertanding	type *
SGA-M331	50-100	50	60	25	21,0	30	17,0	1,5mmx60°	SGA-M
SGA-M341	100-160	50	60						
SGA-M351	160-230	50	60						
SGA-M361	230-300	50	60						



SGA-M

harde grijpklauwen - binnenspanen


artikel	bereik mm	breedte	hoogte	hoogte (G)	groefbreedte	gatafstand	boutgat	vertanding	type *
				25	21,0	30	17,0	1,5mmx60°	SGI-M
SIG-M331	80-140	50	60						
SIG-M341	140-200	50	60						
SIG-M351	200-260	50	60						
SIG-M361	260-310	50	60						



SGI-M

harde grijpklauwen - buitenspanen (alternatief)

artikel	bereik mm	breedte	hoogte	hoogte (G)	groefbreedte	gatafstand	boutgat	vertanding	type *
				25	21,0	30	17,0	1,5mmx60°	30**
3074	50-100	50	49						
3075	100-150	50	49						
3076	150-200	60	65						
3077	200-300	60	65	30					

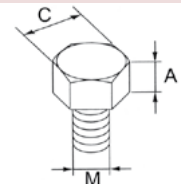


30**

aanlegboutjes voor grijpklauwen SGA-M en SGI-M = M8 3074 t/m 3077= M10

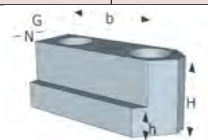
artikel	hoogte (A)	draadmaat (M)	SW (10)	boutje	vertanding	type *
ALB805	5	M8	10		1,5mmx60°	aanlegboutjes (ALB)
ALB810	10					
ALB815	15					
ALB820	20					
2770	5	M8	10		1,5mmx60°	
2771	10					
2772	15					
2773	20					
2774	25					

aanlegboutjes (ALB)


t-moeren

artikel	klauwplaat	hoogte (h)	hoogte (H)	groefbreedte (N)	gatafstand (b)	boutgat	vertanding	type *
NSTE-M212	B212	11,5	28	21	30	M16	1,5mmx60°	NSTE-M
NSTE-M213	BB212	11,5	23					

* klauwplaat t-moeren worden geleverd inclusief bouten



NSTE-M