

klauwen voor 210 mm klauwplaat met een metrisch vertanding van 1,5mm x 60° en groefbreedte van 14 mm.

vergelijk altijd vertanding, groefbreedte, steek van de gaten en gatdiameter

stalen uitvoering

artikel	uitvoering	breedte (B)	hoogte (H)	lengte	groefbreedte (N)	gatafstand (b)	boutgat	vertanding	type
					14,0	25	13,0	1,5mmx60°	
2584	aangeschuind	35	35	95	14,0	25	13,0	1,5mmx60°	
KSJ08LPt	lange punt 60°	35	37	102					
2584L	aangeschuind	35	40	102					
2643	aangeschuind	35	50	95					
2643-C60	aangeschuind	35	60	95					
						lange punt	aangeschuind		
DJ08	recht	32	70	95	14,0	25	13,0	1,5mmx60°	
2644	recht	35	80	95					
3000	recht	35	100	95					
3000-C120	recht	35	120	95					
								recht	
2584L-120	aangeschuind	40	40	120	14,0	25	13,0	1,5mmx60°	
2584L-140	recht	40	40	140					
2584-40x40	aangeschuind	40	40	95					
2584-50x50	aangeschuind	50	50	95					
2584-60x40	recht	60	40	95					
2584-80x40	recht	80	40	95					
							lang	breed	

aluminium uitvoering

artikel	uitvoering	breedte (B)	hoogte (H)	lengte	groefbreedte (N)	gatafstand (b)	boutgat	vertanding	type
					14,0	25	13,0	1,5mmx60°	
KTT8A	aangeschuind	40	50	100	14,0	25	13,0	1,5mmx60°	
KTT8A1	aangeschuind	40	75	100					
KTT8A2	aangeschuind	40	100	100					
WBJ-MA140	recht	40	60	90					
								aangeschuind	



segmentklauwen stalen uitvoering

artikel		breedte (B)	hoogte (H)	lengte	groefbreedte (N)	gatafstand (b)	boutgat	vertanding	type	
					14,0	25	13,0	1,5mmx60°		
FW08040	190	n.v.t.	40	n.v.t.	14,0	25	13,0	1,5mmx60°		
FW08050	190		50							
3581	210		50							
SBJ-M200	200		60							
									3581 / SBJ	FW


klauwen voor 210 mm klauwplaat met een metrisch vertanding van 1,5mm x 60° en groefbreedte van 14 mm.

vergelijk altijd vertanding, groefbreedte, steek van de gaten en gatdiameter

segment klauwen aluminium uitvoering


artikel	∅	breedte (B)	hoogte (H)	lengte	groefbreedte (N)	gatafstand (b)	boutgat	vertanding	type
					14,0	25	13,0	1,5mmx60°	
FW-A08040	190	n.v.t.	40	n.v.t.	14,0	25	13,0	1,5mmx60°	
FW-A08050	190		50						
KTT8P	205		50						
SBJ-MA200	200		58						
3581-A	210		59						
KTT8P1	205		100						
KTT8P6	205		150						
KTT10-8P	255		50						
KTT10-8P1	255		100						
KTT12-8P	305		50						
KTT12-8P1	305	100							

hard getrapte klauwen

artikel		breedte (B)	hoogte (H)	lengte	groefbreedte (N)	gatafstand (b)	boutgat	vertanding	type
					14,0	25	13,0	1,5mmx60°	hard getrap
HB08A1	3 trappen	35	51	86	14,0	25	13,0	1,5mmx60°	
MHB-M140	3 trappen	45	56	100					


Hard 3 traps

harde stafklauwen

artikel		breedte (B)	hoogte (H)	lengte	groefbreedte (N)	gatafstand (b)	boutgat	vertanding	type
					14,0	25	13,0	1,5mmx60°	hard staf
GSG-M140	20-50	40	50		14,0	25	13,0	1,5mmx60°	
3096	4-15	40	50	114					
3091	15-35	40	50	110					

GSG 30**

harde grijpklauwen - buitenspannen


artikel		breedte (B)	hoogte (H)	hoogte (G)	groefbreedte (N)	gatafstand (b)	boutgat	vertanding	type
					14,0	25	13,0	1,5mmx60°	grijp buiten
SGA-M060	30-50	35	50	25	14,0	25	13,0	1,5mmx60°	
SGA-M070	50-75	35	50	25					
SGA-M080	75-100	35	50	25					
SGA-M090	100-130	40	50	15					
SGA-M100	130-160	40	50	15					

SGA-M


klauwen voor 210 mm klauwplaat met een metrisch vertanding van 1,5mm x 60° en groefbreedte van 14 mm.

vergelijk altijd vertanding, groefbreedte, steek van de gaten en gatdiameter

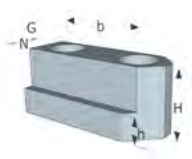
harde grijpklauwen - buitenspannen (alternatief)

artikel		breedte (B)	hoogte (H)	hoogte (G)	groefbreedte (N)	gatafstand (b)	boutgat	vertanding	type
					14,0	25	13,0	1,5mmx60°	grijp buiten
3051	30-60	35	49	25	14,0	25	13,0		
3052	60-90	30	49						
3053	90-120	40	58						
3054	120-150	40	58						
3055	150-210	45	59						
									30**

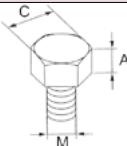

harde grijpklauwen - binnenspannen

artikel		breedte (B)	hoogte (H)	hoogte (G)	groefbreedte (N)	gatafstand (b)	boutgat	vertanding	type
					14,0	25	13,0	1,5mmx60°	grijp binnen
SGI-M070	70-95	40	55	25	14,0	25	13,0		
SGI-M080	95-120	40	55						
SGI-M090	120-145	40	55						
SGI-M100	145-170	40	55						
									SGI-M


t-moeren

artikel	klauwplaat	hoogte h	hoogte H	lengte	groefbreedte N	gatafstand b	boutgat G		type
NSTE-M145	B208	8,5	20,5		14,0	25	M12 x 30		
NSTE-M141	B08	8,5	24,5		14,0	25	M12 x 35		
* klauwplaat t-moeren worden geleverd inclusief bouten									NSTE-M

aanlegboutjes voor grijpklauwen




artikel	hoogte (A)	boutgat (M)	SW (C)		
ALB605	5	M6	10		
ALB610	10				
ALB615	15				
ALB620	20				
aanslagboutje (alb)					

klauwen uitdraaigeredschap

artikel		aantal	Ø	
ADS	uitdraairingen	36		uitdraairingen van 20 t/m 150 mm
ADV180			176	
2000	uitdraairingen	67		Van 14 t/m 146 mm olopend met 2 mm
TL125	verstelbare uitdraairing	1	200	
JB08	verstelbare uitdraairing	1	218	
2742	uitdraaiplaat	1	210	

klauwen voor 210 mm klauwplaat met een metrisch vertanding van 1,5mm x 60° en groefbreedte van 14 mm.
vergelijk altijd vertanding, groefbreedte, steek van de gaten en gatdiameter

klauwplaat onderhoud

artikel						
vetspuit	geschikt voor patroon K05, met vaste en flexibele adaptor					
K05 patroon	500 gram					
K05 bus	1000 gram					
			K05	ChuckP.		Vetspuit
smeernippel	voor kitagawa klauwplaat in combinatie met bovenstaande vetspuit.					
ChuckPuck CP12055	flexibele afdichting centergat klauwplaat, past in centergat van 49-54 mm					