

klauwplaten 380 mm en 450 mm met een metrisch vertanding van 1,5mm x 60° en groefbreedte van 22,0
vergelijk altijd vertanding, groefbreedte, steek van de gaten en gatdiameter.



KITAGAWA	SMW-AUTOBLOCK	HOWA	SCHUNK
B15 · B18 · B-380 · B-450			HSL 400
HOB-15 · HOB · 18			ROTA NC/NCF 400
HOH-15 · HOH-18 · HOH-380			

klaauwen voor 380 mm en 450 mm klaauwplaat met 1,5mm x 60° vertanding en een groefbreedte van 22,0 mm


vergelijk altijd vertanding, groefbreedte, steek van de gaten en gatdiameter

afbeeldingen kunnen enigzins afwijken

stalen uitvoering

artikel	uitvoering	breedte	hoogte	lengte	groefbreedte	gatafstand	boutgat	vertanding	type	
					22,0	43	21,0	1,5mmx60°	zacht staal	
2589	recht	60	70	165	22,0	43	21,0		recht	
2652	recht	60	80	165						
2653	recht	60	100	165						
2653-C120	recht	60	120	165						
2653-C140	recht	60	140	165						
KSJ15LPT	lange punt 60°	60	72	185						lange punt
2589L-200	recht	70	70	200						
2589L-230	recht	70	70	230						
2589-80X80	recht	80	80	165						


aluminium uitvoering



artikel	uitvoering	breedte	hoogte	lengte	groefbreedte	gatafstand	boutgat	vertanding	type *
					22,0	43	21,0	1,5mmx60°	aluminium
KTT15A	aangeschuind	65	75	165	22,0	43	21,0		aangeschuind
KTT15A1		65	100	165					
KTT15A6		65	150	165					

segment klaauwen stalen uitvoering

artikel	Ø	breedte	hoogte	lengte	groefbreedte	gatafstand	boutgat	vertanding	type *
3584	280		80	120	22,0	43	21,0	1,5mmx60°	segment staal

segment klaauwen aluminium uitvoering voor B15


artikel	Ø	breedte	hoogte	lengte	groefbreedte	gatafstand	boutgat	vertanding	type *
					22,0	43	21,0	1,5mmx60°	segment aluminium
KTT15P2	380	n.v.t.	50	n.v.t.	22,0	43	21,0		KTT-P
KTT15P	380		75						
3584-A	380		78						
KTT15P1	380		100						
KTT15P6	380		150						
KTT15P8	380		205						

KTT18-15P	455		75		22,0	43	21,0		3584-A
KTT18-15P1	455		100						
KTT21-15P2	535		50		22,0	43	21,0		3584-A
KTT21-15P	535		75						
KTT21-15P1	535		100						


KTT24-15P2	610		50		22,0	43	21,0	1,5mmx60°	segment aluminium
KTT24-15P	610		75						
KTT24-15P1	610		100						

klauwen voor 380 mm en 450 mm klauwplaat met 1,5mm x 60° vertanding en een groefbreedte van 22,0 mm
vergelijk altijd vertanding, groefbreedte, steek van de gaten en gatdiameter


segment klauwen aluminium uitvoering voor B18

artikel	Ø	breedte	hoogte	lengte	groefbreedte	gatafstand	boutgat	vertanding	type *
					22,0	43	21,0	1,5mmx60°	segment aluminium
KTT18P	455	n.v.t.	75	n.v.t.	22,0	43	21,0		KTT-P
KTT18P1	455		100						
KTT21-18P2	535		50						
KTT24-18P2	610		50						


harde opzetklauwen

artikel		breedte	hoogte	lengte	groefbreedte	gatafstand	boutgat	vertanding	type *
					22,0	43	21,0	1,5mmx60°	hard standaard
HB15A1	3 traps	62	86	143	22,0	43	21,0		HB15A1


harde grijpklauwen-buitenspannen B15

artikel	bereik mm	breedte	hoogte	hoogte (G)	groefbreedte	gatafstand	boutgat	vertanding	type *
				(G)	22,0	43	21,0	1,5mmx60°	grijp buiten
SGA-M371	60-100	60	80	34	22,0	43	21,0		SGA-M
SGA-M372	100-150								
SGA-M373	150-200								
SGA-M374	200-250								
SGA-M375	250-300								
SGA-M376	300-350								

harde grijpklauwen - buitenspannen B15 (alternatief)

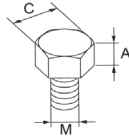

artikel	bereik mm	breedte	hoogte	hoogte (G)	groefbreedte	gatafstand	boutgat	vertanding	type *
				(G)	22,0	43	21,0	1,5mmx60°	grijp buiten
3045	100-150	60	68	45	22,0	43	21,0		30**
3046	150-200	60	68						
3047	200-275	65	90						
3048	275-350	70	90						
3049	350-425	80	95						
3050	425-525	90	95						

harde grijpklauwen - buitenspannen B18

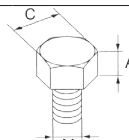

artikel	bereik mm	breedte	hoogte	hoogte (G)	groefbreedte	gatafstand	boutgat	vertanding	type *
				(G)	22,0	43	21,0	1,5mmx60°	grijp buiten
3056	150-260	60	68	45	22,0	43	21,0		30**
3057	250-350	70	90						
3058	350-450	80	90						
3059	450-550	90	90						
3008	550-650	90	95						

klauwen voor 380 mm en 450 mm klauwplaat met 1,5mm x 60° vertanding en een groefbreedte van 22,0 mm
vergelijk altijd vertanding, groefbreedte, steek van de gaten en gatdiameter

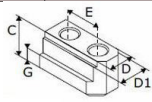
aanlegboutjes voor grijpklauwen SGA-M en SGI-M = M8 3070 t/m 3073= M10

artikel	hoogte (A)	draadmaat (M)	SW (C)						
ALB805	5	M8	13			ALB***	aanlegboutje		
ALB810	10								
ALB815	15								
ALB820	20								
ALB825	25								


aanlegboutjes voor grijpklauwen 3045 t/m 3050 3056 t/m 3008

artikel	hoogte	draadmaat	SW						
2770	5	M10	17			ALB	aanlegboutjes		
2771	10								
2772	15								
2773	20								
2774	25								
2775	30								
2776	35								



t-moeren

artikel		Hoogte G	hoogte C	groefbreedte D1	groefbreedte D	gatafstand	boutgat	vertanding	type *
NSTE-M227		16,5	45,5	24,0	22,0	43	M20		NSTE-M / 2655
2655		16,5	45,5	24,0	22,0	43	M20		

klauwen uitdraaigereedschap

artikel		aantal	Ø						
ADS	uitdraairingen	36		uitdraairingen van 20 t/m 150 mm					
2000	uitdraairingen	67		uitdraairingen van 14 t/m 146 mm oplopend met 2 mm					
TL160	verstelbare uitdraairing		248		ADS	2000	TL	JB	2744
JB15	verstelbare uitdraairing		380						
2744	uitdraaiplaat		304						

klauwplaat onderhoud

artikel									
vetspuit	geschikt voor patroon K05, met vaste en flexibele adaptor				K05	vetspuit			
K05 patroon	500 gram								
K05 bus	1000 gram								
smeernippel	voor kitagawa klauwplaat in combinatie met bovenstaande vetspuit.								