

klauwplaten 305 mm met een metrisch vertanding van 1,5mm x 60° en groefbreedte van 18 mm

vergelijk altijd vertanding, groefbreedte, steek van de gaten en gatdiameter.

| KITAGAWA | SMW-AUTOBLOCK | HOWA | SCHUNK |
|----------------------------|---------------|------|------------------------|
| B12 · B300 · BT12 | | | ROTA NC plus 315-104M |
| HJ12 · HJA6-12 · HJA8-12 | | | ROTA NCD 315-115M |
| HLA6-12 · HLA6-15 · HLA8-1 | | | ROTA NCF plus 315-104M |
| HO-12 · HOB-12 · HOBT-12 | | | ROTA NCK plus 315-91M |
| HOH-12K · HOH-300 | | | |


vervolg klauwplaten met metrisch vertanding 1,5mm x 60° en groefbreedte van 18 mm

| Bison | SAMCHULLY | STRONG | RÖHM |
|-------|----------------------------|---------|----------------|
| | HAH-12A06 · HAH-12A08 | V-212 | KFD-HE315-91M |
| | HC-12 · HCF-12 · HCH-12 | VIT-212 | KFD-HE315-121M |
| | HCL-12 · HCLF-12 · HCTL-12 | VT-212 | |
| | HCT-12 · HTH-12 | | |


klauwen voor 305 mm klauwplaat met 1,5mm x 60° metrische vertanding en groefbreedte van 18 mm.

vergelijk altijd vertanding, groefbreedte, steek van de gaten en gatdiameter


stalen uitvoering

| artikel | uitvoering | breedte | hoogte | lengte | groefbreedte | gatafstand | boutgat | vertanding | type |
|------------|--------------|---------|--------|--------|--------------|------------|---------|---|--------------|
| | | | | | 18,0 | 30 | 15,0 | 1,5mmx60° | zacht |
| 2630 | recht | 40 | 60 | 110 | 18,0 | 30 | 15,0 |  | recht |
| 2631 | recht | 40 | 80 | 110 | | | | | |
| 2551 | aangeschuind | 45 | 45 | 110 | | | | | |
| 2618 | recht | 50 | 50 | 130 | | | | | |
| 2587L | aangeschuind | 50 | 50 | 145 | | | | | |
| 2587L-160 | recht | 50 | 50 | 160 | | | | | |
| 2587L-180 | recht | 50 | 50 | 180 | | | | | |
| 2587L-200 | recht | 50 | 50 | 200 | | | | | |
| | | | | | | | | | |
| 2648 | recht | 50 | 80 | 130 | 18,0 | 30 | 15,0 |  | aangeschuind |
| 2649 | recht | 50 | 100 | 130 | | | | | |
| 2649-C120 | recht | 50 | 120 | 130 | | | | | |
| 2649-C140 | recht | 50 | 140 | 130 | | | | | |
| 2587-80X50 | aangeschuind | 80 | 50 | 130 | | | | | |

aluminium uitvoering

| artikel | uitvoering | breedte | hoogte | lengte | groefbreedte | gatafstand | boutgat | vertanding | type |
|-----------|--------------|---------|--------|--------|--------------|------------|---------|---|-----------|
| | | | | | 18,0 | 30 | 15,0 | 1,5mmx60° | aluminium |
| KTT12A | aangeschuind | 50 | 50 | 130 | 18,0 | 30 | 15,0 |  | KTT |
| KTT12A1 | aangeschuind | 50 | 75 | 130 | | | | | |
| WBJ-MA180 | recht alu | 50 | 80 | 130 | | | | | |
| KTT12A4 | aangeschuind | 50 | 100 | 130 | | | | | |

segment klauwen aluminium uitvoering


| artikel | Ø | hoogte | lengte | groefbreedte | gatafstand | boutgat | vertanding | type * |
|------------|-----|--------|--------|--------------|------------|---------|---|--------------|
| | | | | 18,0 | 30 | 15,0 | 1,5mmx60° | segment alu. |
| KTT12P | 305 | 50 | | 18,0 | 30 | 15,0 |  | KTT-P |
| KTT12P1 | 305 | 100 | | | | | | |
| KTT15-12P | 380 | 75 | | | | | | |
| KTT15-12P1 | 380 | 100 | | | | | | |
| KTT18-12P | 455 | 75 | | | | | | |
| KTT18-12P1 | 455 | 100 | | | | | | |
| KTT21-12P2 | 535 | 50 | | | | | | |
| KTT21-12P | 535 | 75 | | | | | | |
| KTT21-12P1 | 535 | 100 | | | | | | |

klauwen voor 305 mm klauwplaat met 1,5mm x 60° metrische vertanding en groefbreedte van 18 mm.


vergelijk altijd vertanding, groefbreedte, steek van de gaten en gatdiameter

afbeeldingen kunnen enigszins afwijken


harde opzetklauwen

| artikel | uitvoering | breedte | hoogte | lengte | groefbreedte | gatafstand | boutgat | vertanding | type * |
|----------|------------|---------|--------|--------|--------------|------------|---------|---|-----------|
| | | | | | 18,0 | 30 | 15,0 | 1,5mmx60° | hard stap |
| HB12B1 | 2 trappen | 50 | 55 | 98 | 18,0 | 30 | 15,0 |  | |
| MHB-M180 | 2 trappen | 50 | 60 | 109 | 18,0 | 30 | 15,0 | | HB12B1 |


hard stafklauwen

| artikel | bereik mm | breedte | hoogte | lengte | groefbreedte | gatafstand | boutgat | vertanding | type * |
|----------|-----------|---------|--------|--------|--------------|------------|---------|--|------------|
| | | | | | 18,0 | 30 | 15,0 | 1,5mmx60° | grijp staf |
| GSG-M180 | 30-80 | 50 | 50 | | 18,0 | 30 | 15,0 |  | |
| 3098 | 5-30 | 45 | 59 | 124 | | | | | |
| 3093 | 30-50 | | 57 | 130 | | | | | |
| | | | | | | | | | 30** |


harde grijpklauwen-buitenspannen

| artikel | bereik mm | breedte | hoogte | hoogte (G) | groefbreedte | gatafstand | boutgat | vertanding | type * |
|----------|-----------|---------|--------|------------|--------------|------------|---------|---|--------------|
| | | | | | 18,0 | 30 | 15,0 | 1,5mmx60° | grijp buiten |
| SGA-M280 | 50-90 | 45 | 60 | 30 | 18,0 | 30 | 15,0 |  | |
| SGA-M290 | 90-140 | 45 | 60 | 30 | 18,0 | 30 | 15,0 | | SGA-M |

harde grijpklauwen - binnenspannen

| artikel | bereik mm | breedte | hoogte | hoogte (G) | groefbreedte | gatafstand | boutgat | vertanding | type * |
|----------|-----------|---------|--------|------------|--------------|------------|---------|---|--------|
| | | | | | 18,0 | 30 | 15,0 |  | |
| SGI-M300 | 140-190 | 45 | 60 | 30 | 18,0 | 30 | 15,0 | | |
| SGI-M310 | 170-220 | 45 | 60 | 30 | 18,0 | 30 | 15,0 | | |
| | | | | | | | | | SGI-M |

harde buitenklauwen (alternatief)

| artikel | bereik mm | breedte | hoogte | hoogte (G) | groefbreedte | gatafstand | boutgat | vertanding | type * |
|---------|-----------|---------|--------|------------|--------------|------------|---------|---|--------------|
| | | | | | 18,0 | 30 | 15,0 | 1,5mmx60° | grijp buiten |
| 3070 | 50-100 | 50 | 49 | 25 | 18,0 | 30 | 15,0 |  | |
| 3071 | 100-150 | 50 | 49 | 25 | | | | | |
| 3072 | 150-200 | 60 | 65 | 30 | | | | | |
| 3073 | 200-300 | 60 | 65 | 30 | | | | | |
| | | | | | | | | | 30** |

klauwen voor 305 mm klauwplaat met 1,5mm x 60° metrische vertanding en groefbreedte van 18 mm.

vergelijk altijd vertanding, groefbreedte, steek van de gaten en gatdiameter

aanlegboutjes voor grijpklauwen SGA-M en SGI-M = M8 3070 t/m 3073= M10

| artikel | hoogte (A) | draadmaat (M) | SW (C) | | | | | | | |
|---------|------------|---------------|--------|--|--|--|--|--|--|--|
| ALB805 | 5 | M8 | 13 | | | | | | | |
| ALB810 | 10 | | | | | | | | | |
| ALB815 | 15 | | | | | | | | | |
| ALB820 | 20 | | | | | | | | | |
| 2770 | 5 | M8 | 17 | | | | | | | |
| 2771 | 10 | | | | | | | | | |
| 2772 | 15 | | | | | | | | | |
| 2773 | 20 | | | | | | | | | |
| 2774 | 25 | | | | | | | | | |

t-moeren

| artikel | breedte | hoogte | lengte | groefbreedte | gatafstand | boutgat | vertanding | type * |
|--|---------|--------|--------|--------------|------------|---------|------------|--------|
| NSTE-M181 | | 33,5 | | 18,0 | 30 | M14 | | |
| * klauwplaat t-moeren worden geleverd inclusief bouten | | | | | | | | NSTE-M |

klauwen uitdraaigereedschap

| artikel | | aantal | ∅ | | | | | | |
|---------|--------------------------|--------|-----|----------------------------------|-----|------|-------|------|------|
| ADS | uitdraairingen | 36 | | uitdraairingen van 20 t/m 150 mm | | | | | |
| 2000 | uitdraairingen | 67 | | uitdraairingen van 14 t/m 146 mm | | | | | |
| TL160 | verstelbare uitdraairing | | 248 | | | | | | |
| JB12 | verstelbare uitdraairing | | 316 | | | | | | |
| 2744 | uitdraaiplaat | | 304 | | | | | | |
| | | | | | ADS | 2000 | TL160 | JB12 | 2744 |

klauwplaat onderhoud

| artikel | hoogte | lengte | groefbreedte | gatafstand | boutgat | vertanding | type * |
|-------------|---|--------|--------------|------------|---------|------------|----------|
| vetspuit | geschikt voor patroon K05, met vaste en flexibele adaptor | | | | | | |
| K05 patroon | 500 gram | | | | | | |
| K05 bus | 1000 gram | | | | | | |
| smeernippel | voor kitagawa klauwplaat in combinatie met bovenstaande vetspuit. | | | | | K05 | vetspuit |