

klauwplaten 250 mm. met een metrisch vertanding van 1,5mm x 60° en groefbreedte van 16 mm

vergelijk altijd vertanding, groefbreedte, steek van de gaten en gatdiameter.

KITAGAWA	SMW-AUTOBLOCK	TONFOU	SCHUNK
AS10 - AS250 AT10	HFKN-M260	TF3X-10	ROTA NCD / NCK 250
B10 - B110 - B210 - B250	AN / AL / BH-M / BB-M 250		ROTA NC 250
BB10 - BB210 - BBT210 -	BHM-FC250		ROTA NCF 250
BT10 - BT210	RC-M 250		ROTA NCK plus 250
BL210 - BLT210	AP- M / APL- M / NT-M 260		ROTA NC / NCF plus 260
BS310			
	HB-M / PB-M / PBI-M 250		
HJ10 - HJA6·10 - HJA8·10 - HO10- HOB10 - HOBT10			
HOH10K - HOH110 - HOH210 - HOH250			
HOS10			
N10 - N250 - NL10 - NLT10 - NRC10			
NT10			
QJR10			
UVE200K - UVE250K			

vervolg klauwplaten met metrisch vertanding 1,5mm x 60° en groefbreedte van 16 mm

BISON	SAMCHULLY	STRONG	RÖHM
2105-250-75K (twee-klauwplaat)	HS-10 / HAS-10A6 / HAS-10A8	N-210 / N-210·A5 / A6 / A8	KFD-HE 254-Metric
2405-K-250-75K (drie-klauwplaat)	HSL-10	V-210 / VT-210 VA-210	
2605-K-250-75K (vier- klauwplaat)	HST-10 / HHT-210	NB-310 NB310·A6	
2604-250K (vier-klauwplaat)	HHF-210 / HSF-10	NT-210	
	MH-210	NIT-210 / NHT210 (A5/A6)	
	HCH-10	NL-10A6 / NL-10A8	
	HAH-10A06 / HAH-10A08		
	HTH-10		
	HC-10 / HC-10A06 / HC10A08		
	HCL-10		
	HCT-10		

klauwen voor 250 mm klauwplaat met 1,5mm x 60° metrische vertanding en groefbreedte van 16 mm.

vergelijk altijd vertanding, groefbreedte, steek van de gaten en gatdiameter.

stalen uitvoering

artikel	uitvoering	breedte	hoogte	lengte	groefbreedte	gatafstand	boutgat	vertanding	type
					16,0	30	13,0	1,5mmx60°	
2586	aangeschuind	40	40	110	16,0	30	13		aangeschuind
2586L	aangeschuind	40	40	125					
KSJ10LPT	lange punt 60°	40	42	125					
2586L-150 T	recht	40	50	150					
2645	recht	40	60	110					
2645L	aangeschuind	40	60	125					
2646	recht	40	80	110	16,0	30	13		lange punt 60°
2646L	recht	40	80	125					
2647	recht	40	100	110					
2647-C120	recht	40	120	110					
2586-45x45	aangeschuind	45	45	110					
2586-50x50	recht	50	50	110					
2586L-150	recht	50	50	150	16,0	30	13		recht
2586L-180	recht	50	50	180					
2586-60x40	recht	60	40	110					
2586-60x60	recht	60	60	110					
2586-80x40	recht	80	40	110					
2586-80x80	recht	80	80	110					
									lang
									breed





aluminium uitvoering

artikel	uitvoering	breedte	hoogte	lengte	groefbreedte	gatafstand	boutgat	vertanding	type *
					16,0	30	13,0	1,5mmx60°	
KTT10A	aangeschuind	38	50	114	16,0	30	13,0		aangeschuind
KTT10A1	aangeschuind	38	75	114					
KTT10A4	aangeschuind	38	100	114					
KTT10A6	aangeschuind	38	152	114					
WBJ-MA165	recht	40	60	110					
KTT10A3	aangeschuind	50	75	140					


klauwen voor 250 mm klauwplaat met 1,5mm x 60° metrische vertanding en groefbreedte van 16 mm.

vergelijk altijd vertanding, groefbreedte, steek van de gaten en gatdiameter.

segment klauwen aluminium uitvoering

artikel	Ø		hoogte	lengte	groefbreedte	gatafstand	boutgat	vertanding	type *				
					16,0	30	13,0	1,5mmx60°					
SBJ-MA250	250		58	n.v.t.	16,0	30	13,0	 SBJ-MA / 3582A					
3582-A	250		78										
FW-A10050	250		50										
KTT10-P	255		50										
KTT10-P1	255		100										
KTT10-P6	255		150										
KTT12-10P	305		50										
KTT12-10P1	305		100										
								 FW / FW-A					
KTT15-10P	380		76	n.v.t.	16,0	30	13,0	 KTT-P					
KTT15-10P1	380		100										
KTT18-10P	455		75										
KTT18-10P1	455		100										
KTT21-10P	535		76										
KTT21-10P1	535		100										
													 KTT-P

segmentklauwen stalen uitvoering

artikel	Ø	breedte	hoogte	lengte	groefbreedte	gatafstand	boutgat	vertanding	type *
					16,0	30	13,0	1,5mmx60°	
3582	180	250	60	n.v.t.	16,0	30	13,0	 3582	
FW10050		250	50						



harde getrapte opzetklauwen

artikel	Ø	breedte	hoogte	lengte	groefbreedte	gatafstand	boutgat	vertanding	type *
		40	54	100	16,0	30	13,0	1,5mmx60°	hard
HB10A1	3 traps	40	54	100	16,0	30	13,0	 HB10A1	
MHB-M161	3 traps	45	56	100	16,0	30	13,0		


klauwen voor 250 mm klauwplaat met 1,5mm x 60° metrische vertanding en groefbreedte van 16 mm.

vergelijk altijd vertanding, groefbreedte, steek van de gaten en gatdiameter.


hard stafklauwen

artikel	bereik mm	breedte	hoogte	lengte	groefbreedte	gatafstand	boutgat	vertanding	type *
					16,0	30	13,0	1,5mmx60°	hard staf
GSG-M160	20-60	40	50		16,0	30			30**
3097	4-20	40	50	111					
3092	20-45	40	50	105					

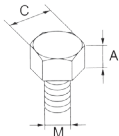

harde grijpklauwen - buitenspannen

artikel	bereik mm	breedte	hoogte	hoogte (G)	groefbreedte	gatafstand	boutgat	vertanding	type *
					16,0	30	13,0	1,5mmx60°	
SGA-M200	40-65	40	50	25.	16,0	30	13,0		SGA-M***
SGA-M210	65-100	40	50						
SGA-M220	100-150	40	50						
SGA-M230	150-200	35	50						


harde grijpklauwen - binnenspannen

artikel	bereik mm	breedte	hoogte	hoogte (G)	groefbreedte	gatafstand	boutgat	vertanding	type *
					16,0	30	13,0	1,5mmx60°	
SGI-M210	80-120	40	55	25	16,0				SGA-M**
SGI-M220	120-170	40	55						
SGI-M230	170-220	40	55						

aanlegboutjes voor grijpklauwen voor SGA-M*** en SGI-M***

artikel	hoogte (A)	draadmaat (M)	SW (C)		
ALB605	5	M6	10		
ALB610	10				
ALB615	15				
ALB620	20				

harde grijpklauwen - buitenspannen (alternatief)

artikel	bereik mm	breedte	hoogte	hoogte (G)	groefbreedte	gatafstand	boutgat	vertanding	type *
					16,0	30	13,0	1,5mmx60°	
3060	40-80	40	49	25	16,0	30	13,0		30**
3061	80-120	40	49						
3062	120-160	45	58						
3063	160-200	50	58						
3064	200-280	60	65						

klauwen voor 250 mm klauwplaat met 1,5mm x 60° metrische vertanding en groefbreedte van 16 mm.

vergelijk altijd vertanding, groefbreedte, steek van de gaten en gatdiameter.

t-moeren

artikel	klauwplaat	hoogte (h)	hoogte (H)		groefbreedte	gatafstand	bout		type *
NSTE-M165	B210	8,5	21,5		16,0	30	M12		NSTE-M***
NSTE-M161	B10	8,5	24,5		16,0	30	M12		

* klauwplaat t-moeren worden geleverd inclusief bouten

aanlegboutjes voor grijpklauwen 3060 t/m 3063 M8 - 3064 M10

artikel	hoogte (A)	draadmaat (M)	SW (C)		
ALB805	5	M8	13		
ALB810	10				
ALB815	15				
ALB820	20				
2770	5	M10	17		
2771	10				
2772	15				
2773	20				
2774	25				

klauwen uitdraaigereedschap

artikel		aantal	Ø	
ADS	uitdraairingen	36		uitdraairingen van 20 t/m 150 mm
2000	uitdraairingen	67		uitdraairingen van 14 t/m 146 mm olopend met 2 mm
TL160	verstelbare uitdraairing		248	
JB10	verstelbare uitdraairing		258	
2743	uitdraaiplaat		254	
				ADS 2000 TL JB 2743

klauwplaat onderhoud

artikel					
vetspuit	geschikt voor patroon K05, met vaste en flexibele adaptor				
K05 patroon	500 gram				
K05 bus	1000 gram				
smeernippel	voor kitagawa klauwplaat in combinatie met bovenstaande vetspuit.		K05	Chuckpuck	vetspuit
ChuckPuck CP12080	flexibele afdichting centergat klauwplaat, past in centergat van circa 72 t/m 78 mm				